

VTU - RESUMERAPPORT

Rapporten viser besvarelser, som er indsamlet i perioden 01.12.23 til og med 16.12.23
Det samlede antal afsluttede besvarelser er: 22

LÆSEVEJLEDNING

I kolonnen længst til højre er der udregnet en score, som gør det nemt at se, hvordan spørgsmålene vurderes af svarpersonerne. Bedst mulige score er 100, og dårligst mulige score er 0:

- Den dårligste svarmulighed, "1", har fået værdien 0.
- Svarmulighed "2", har fået værdien 11, svarmulighed "3" – værdien 22, etc.
- Den bedste svarmulighed, "10", har fået værdien 100

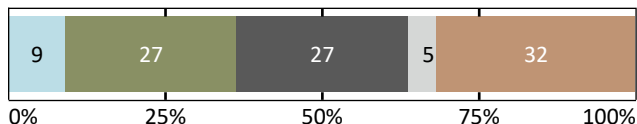
Herefter har vi udregnet gennemsnit af alle svar. Det er det, vi kalder score. Svarmuligheden "ved ikke" indgår ikke i beregningerne er score.

I den samme kolonne finder du også Smileys, som er en illustration af scoren.

- Hvis scoren er mellem 100 og 75, viser vi en glad Smiley 😊.
- Hvis scoren er mellem 74 og 50, viser vi en neutral Smiley 😐.
- Hvis scoren er 49 eller lavere, viser vi en sur Smiley ☹️.

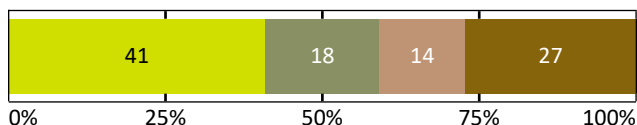
VIRKSOMHEDER

Virksomhedernes størrelse



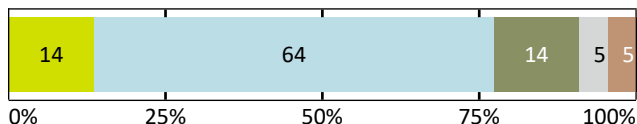
■ Enkeltmandsvirksomhed ■ 1-10 medarbejdere ■ 11-50 medarbejdere ■ 51-200 medarbejdere
■ 201-500 medarbejdere ■ Over 500 medarbejdere

Kontaktpersonens rolle i forhold til elevens/elevernes uddannelse i praktikperioden



■ Oplæringsansvarlig ■ Uddannelseskonsulent i virksomheden ■ Mester/kontraktansvarlig
■ Uddannelseskoordinator for erhvervsuddannelser ■ Praktikvejleder ■ HR-ansvarlig ■ Andet (notér)

Antal af virksomhedernes kontakt med skolen i forbindelse med elevens/elevernes uddannelse i praktikperioden



■ Har aldrig haft kontakt til skolen ■ 1-3 gange om året ■ 4-6 gange om året ■ 7-12 gange om året
■ Over 12 gange om året ■ Har ikke haft behov for kontakt til skolen




GENEREL VURDERING/SAMLET TILFREDSHED

1	2	3	4	5	6	7	8	9	10	Ved ikke	Score
Hvor tilfreds er virksomheden alt i alt omkring samarbejdet med Campus Vejle?											
0	0	0	2	0	1	1	5	7	6	0	82
0%	0%	0%	9%	0%	5%	5%	23%	32%	27%	0%	😊
I hvilken grad lever samarbejdet med Campus Vejle op til virksomhedens forventninger?											
0	0	0	1	1	0	2	6	5	6	1	82
0%	0%	0%	5%	5%	0%	10%	29%	24%	29%	5%	😊





ELEVERS PRÆSTATION

1	2	3	4	5	6	7	8	9	10	Ved ikke	Score
Eleven/eleverne kan begå sig tilfredsstillende på arbejdspladsen											
0	0	0	0	1	0	1	2	2	15	1	93
0%	0%	0%	0%	5%	0%	5%	10%	10%	71%	5%	😊
Eleven/eleverne er motiverede for at lære nyt											
1	0	0	0	0	0	0	1	2	16	2	93
5%	0%	0%	0%	0%	0%	0%	5%	10%	80%	10%	😊
Eleven/elevernes praktiske færdigheder er tilfredsstillende											
0	0	1	0	0	0	2	1	2	15	1	91
0%	0%	5%	0%	0%	0%	10%	5%	10%	71%	5%	😊
Eleven/elevernes viden om fagområdet er tilfredsstillende											
1	0	0	0	0	0	2	1	3	14	1	89
5%	0%	0%	0%	0%	0%	10%	5%	14%	67%	5%	😊

SAMARBEJDE

1	2	3	4	5	6	7	8	9	10	Ved ikke	Score
Virksomheden ved, hvad eleven/eleverne arbejder med i skoleperioderne											
											
1	1	0	0	1	2	1	10	0	5	1	72
5%	5%	0%	0%	5%	10%	5%	48%	0%	24%	5%	☹️
Skoleperioderne supplerer praktikforløbene godt											
											
0	0	1	1	1	1	2	6	1	3	6	72
0%	0%	6%	6%	6%	6%	13%	38%	6%	19%	38%	☹️
Samarbejdet med skolen om elevernes udvikling, så de når uddannelsens mål, fungerer godt											
											
0	0	0	0	0	2	1	6	1	4	8	81
0%	0%	0%	0%	0%	14%	7%	43%	7%	29%	57%	☺️

INFORMATION OG VEJLEDNING

1	2	3	4	5	6	7	8	9	10	Ved ikke	Score
Virksomheden har den information om regler og mål for oplæring i praktikperioderne, der er brug for til at planlægge oplæringen											
											
0	1	0	0	1	1	3	5	2	7	2	79
0%	5%	0%	0%	5%	5%	15%	25%	10%	35%	10%	☺️
Virksomheden har fået den hjælp, der var brug for i forbindelse med indgåelse af uddannelsesaftaler											
											
0	0	1	0	0	0	0	6	1	11	3	88
0%	0%	5%	0%	0%	0%	0%	32%	5%	58%	16%	☺️
Virksomheden har den nødvendige information om eleven/eleverne i skoleperioderne (fravær, prøveresultater mv.)											
											
0	0	1	0	2	2	1	6	2	6	2	77
0%	0%	5%	0%	10%	10%	5%	30%	10%	30%	10%	☺️
Virksomheden ved, hvem der kan kontaktes på skolen om forhold, der vedrører eleven/eleverne i praktik											
											
0	0	0	0	0	0	2	5	1	12	2	91
0%	0%	0%	0%	0%	0%	10%	25%	5%	60%	10%	☺️

Hvad er din rolle i forhold til elevens/elevernes uddannelse i praktikperioden? Andet (notér):

Uddannelsesansvarlig, off. administration

Leder i Borgerservice

Uddannelsesansvarlig

Elevansvarlig

Uddannelsesansvarlig for alle kontorelever i Miljøministeriet

Direktør

Har du andre kommentarer eller gode idéer til samarbejdet med skolen, så er du velkommen til at skrive dem her:

Jeg kunne godt ønske mig, at I fortsat udbyder excel kursus for eleverne. Det er et relevant stykke værktøj, også for kontorelever

Vi har haft flere elever hos os, hvor alle har fået ændret deres skoleperioder uden at vi har været vidende om det, ud over at vi selvfølgelig får når de skal afsted, men det kunne være rart at man fik oplysningen noget før, da det nogen gange kan være svært at planlægge elevens tid hos os.

Vi har haft en elev på Campus Vejle.

Eleven var ikke motiveret for at tage en uddannelse, havde meget fravær.

Eleven ville ikke informere os om skoleforløbene, vi manglede derfor information fra skolen.

Der manglede information om elevens fravær på skolen.

Tænker at skolen har gjort, hvad de kunne.

Et godt uddannelsesforløb kræver at eleven vil tage ansvar, det var ikke tilfældet her.

Der har ikke været styr på skoleophold for vores elev, hvilket har været ret frustrerende for hende.

Det har været en super mulighed, at hun har kunne tage nogle fag på en anden skole, men hvis det så åbentbart ikke bliver til at administrere, så går formålet lidt af.

Ligeledes synes vi, der mangler lidt tyngde på undervisningen. Måske har det noget at gøre med at vores elev kommer fra en stor virksomhed, men hun har manglet lidt sparring med de andre elever og til dels også lærene