

# Undervisningsmiljøvurdering kortlægning af HHX

Campus Vejle 2021





## Hvad siger loven?

”§ 1. Elever, studerende og andre deltagere i offentlig og privat undervisning har ret til et godt undervisningsmiljø, således at undervisningen kan foregå sikkerheds- og sundhedsmæssigt fuldt forsvarligt. Undervisningsmiljøet på skoler og uddannelsesinstitutioner (uddannelsessteder) skal fremme deltagernes muligheder for udvikling og læring og omfatter derfor også uddannelsesstedets psykiske og æstetiske miljø”(retsinformation.dk).

“stk. 3. Eleverne og de studerende m.fl. skal medvirke til og samarbejde med ledelsen om at tilvejebringe og opretholde et godt undervisningsmiljø og herunder bidrage til, at de foranstaltninger, der træffes for at fremme et godt undervisningsmiljø, virker efter deres hensigt”(ibid.).

”§ 4. Elever, studerende og andre deltagere har ret til at vælge undervisningsmiljørepræsentanter til at varetage deres interesser over for uddannelsesstedets ledelse med hensyn til opfyldelse af bestemmelserne i § 1. Uddannelsesstedets ledelse kan tillade, at elever og studerende m.fl. tillægges mere vidtgående indflydelse på undervisningsstedets undervisningsmiljø”(ibid.).



# Survey om det fysiske og æstetiske undervisningsmiljø

“§ 7. Undervisningsmiljøvurderingen skal mindst indeholde følgende elementer:

- 1) **Kortlægning af uddannelsesstedets fysiske, psykiske og æstetiske undervisningsmiljø,**
- 2) Beskrivelse og vurdering af eventuelle undervisningsmiljø problemer,
- 3) Udarbejdelse af en handlingsplan, hvor det fremgår, i hvilken takt og rækkefølge de konstaterede problemer skal løses, og
- 4) Forslag til retningslinjer for opfølgning på handlingsplanen.
  - Stk. 2. Uddannelsesstedets ledelse skal inddrage undervisningsmiljørepræsentanterne i planlægningen, tilrettelæggelsen og gennemførelsen af samt opfølgningen på undervisningsmiljøvurderingen”(retsinformation.dk).



## **Campus Vejle har udvalgt undervisningsmiljørepræsentanter**

- Vi har derudover foretaget en survey, hvor vi som udgangspunkt vil kortlægge makrotendenser for alle de studerendes overordnede opfattelse af de fysiske og æstetiske elementer på skolen.



# På Campus vejle har vi valgt at kortlægge det fysiske og æstetiske miljø med en survey

Surveyen blev besvaret løbende af de studerende fra d. 17/5 til senest d. 27/5 i år 2021

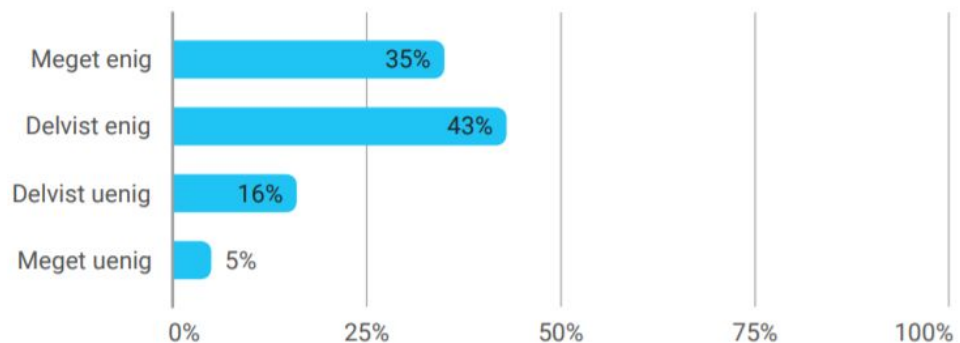
Spørgerammen var udarbejdet ud fra dcums anbefalinger og inkluderede blandt andre i alt 194 elever fra HHX, hvortil 127 af respondenterne gik i 2.G og resten af de 67 respondenter gik i 3.G

Spørgsmålene er blevet målt ud fra de ordinalskalerede svarmuligheder:

- Meget enig , Delvist enig , Delvist uenig , Meget uenig

Redskabet for udsendelsen af stikprøven var Surveyxact, som er udarbejdet af Rambøll.

## Jeg kan godt lide de steder på skolen, hvor vi kan lave gruppearbejde



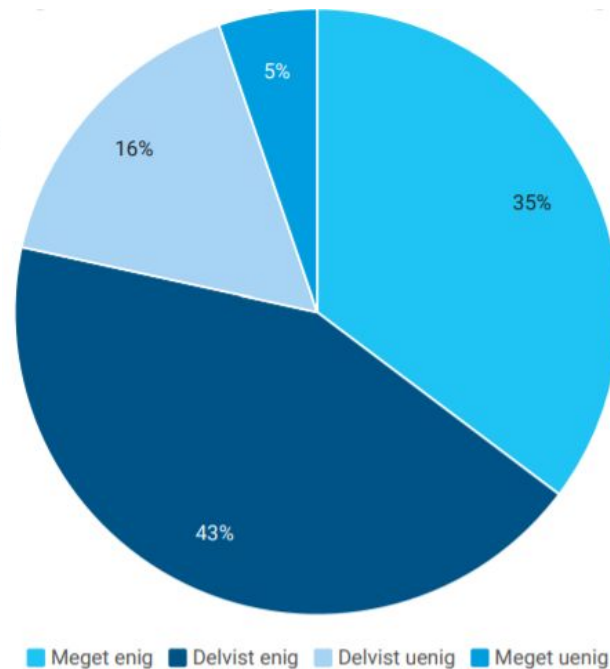
Respondents

67

82

31

10

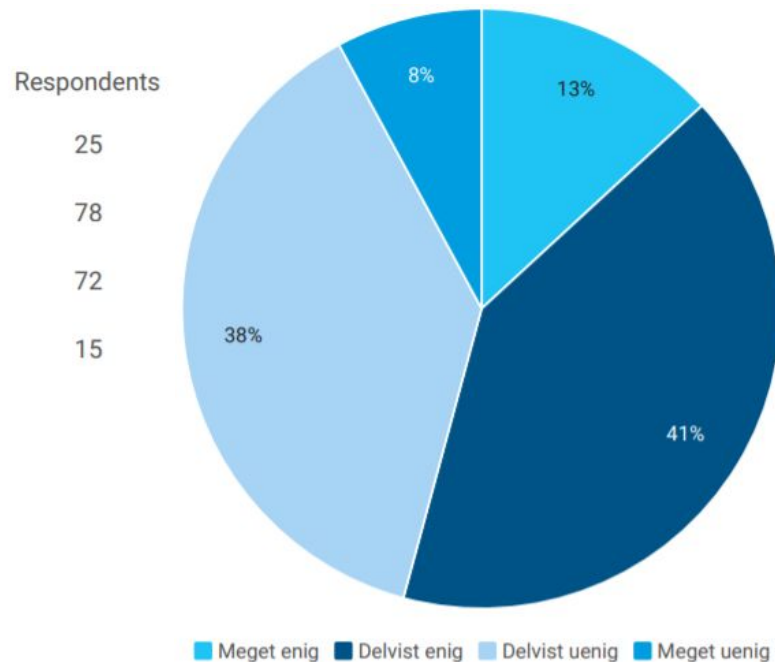
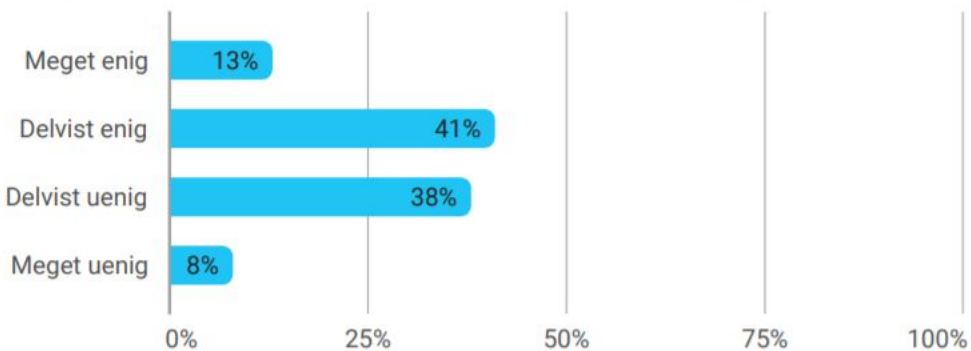


 **Jeg kan godt lide de steder på skolen, hvor vi kan lave gruppearbejde** **chi2 test**

Uddannelse	Meget enig	Del enig	Del uenig	Meget uenig	Total
HHX	35% (67)	43% (82)	16% (31)	5% (10)	100% (190)
HF	36% (24)	51% (34)	10% (7)	3% (2)	100% (67)
Total	35% (91)	45% (116)	15% (38)	5% (12)	100% (257)

Pearson chi2(3) = 2.3403 P = 0.505

## Jeg kan godt lide de steder på skolen, hvor vi kan arbejde individuelt.



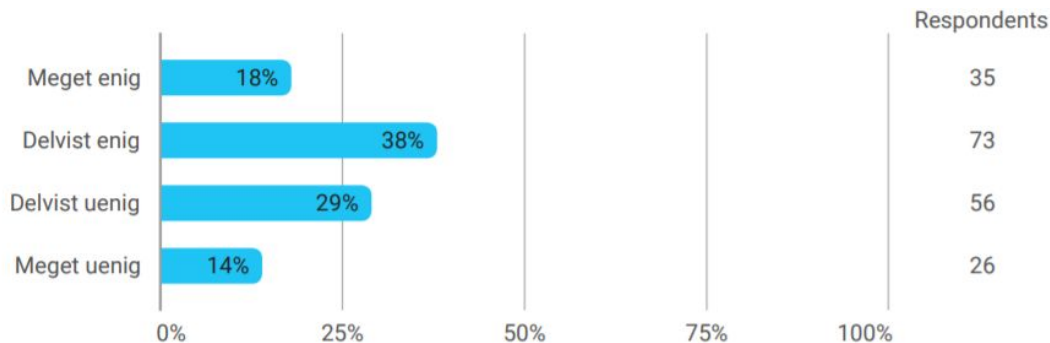


 **Jeg kan godt lide de steder på skolen, hvor vi kan arbejde individuelt chi2 test**

Uddannelse	Meget uenig	Del uenig	Del enig	Meget enig	Total
HHX	13% (25)	41%(78)	38% (72)	8% (15)	100% (190)
HF	21% (14)	57% (38)	15% (10)	7% (5)	100% (67)
Total	15% (63)	45% (116)	32% (82)	8% (20)	100% (257)

Pearson chi2(3) = 12.8492 P = 0.005

## Jeg er tilfreds med borde og stole i undervisningslokalerne



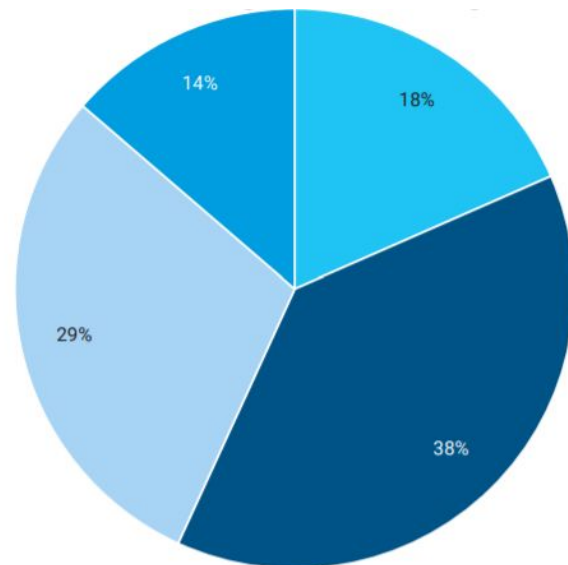
Respondents

35

73

56

26



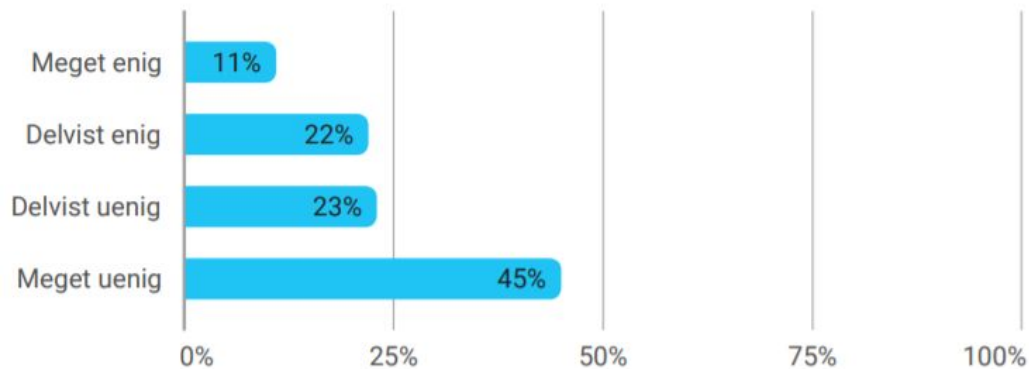
Meget enig Delvist enig Delvist uenig Meget uenig

## Jeg er tilfreds med borde og stole i undervisningslokalerne chi2 test

Uddannelse	Meget enig	Del enig	Del uenig	Meget uenig	Total
HHX	18% (35)	38% (73)	29% (56)	15% (26)	100% (190)
HF	23% (15)	62% (41)	12% (8)	3% (2)	100% (66)
Total	19% (50)	45% (114)	25% (64)	11% (28)	100% (256)

Pearson chi2(3) = 17.6270 P = 0.001

# Jeg har mulighed for at variere min arbejdsstilling i undervisningen (F.eks. indstille stolen).



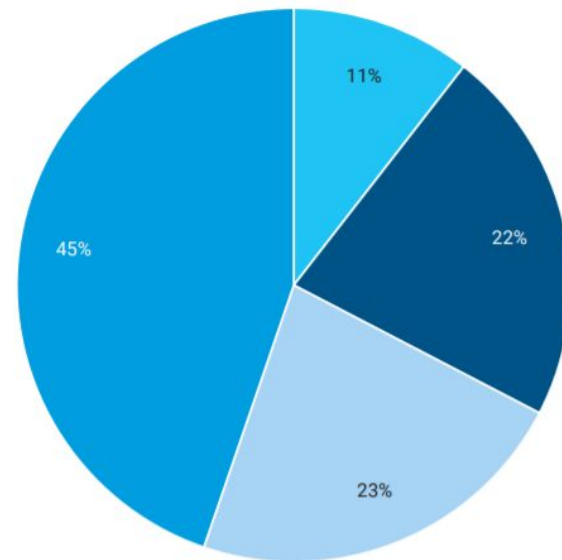
Respondents

20

42

43

85



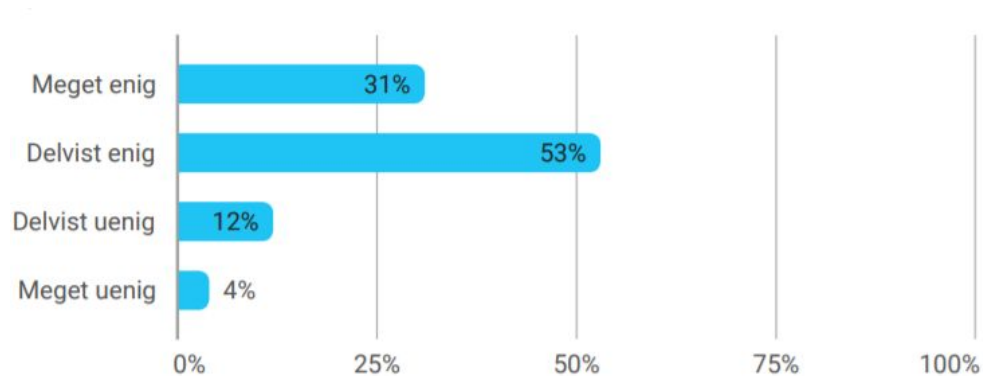
Meget enig Delvist enig Delvist uenig Meget uenig

**Jeg har mulighed for at variere min arbejdsstilling i undervisningen (F.eks. indstille stolen).**  
**chi2 test**

Uddannelse	Meget enig	Del enig	Del uenig	Meget uenig	Total
HHX	11% (20)	22% (42)	22% (43)	45% (85)	100% (190)
HF	18% (12)	57% (38)	19% (13)	6% (4)	100% (67)
Total	12% (32)	31% (80)	22% (56)	35% (89)	100% (257)

Pearson chi2(3) = 42.9641 P = 0.000

# Jeg synes, at lyset i undervisningslokalerne er passende (F.eks. til at kunne se, hvad der står på tavlen)



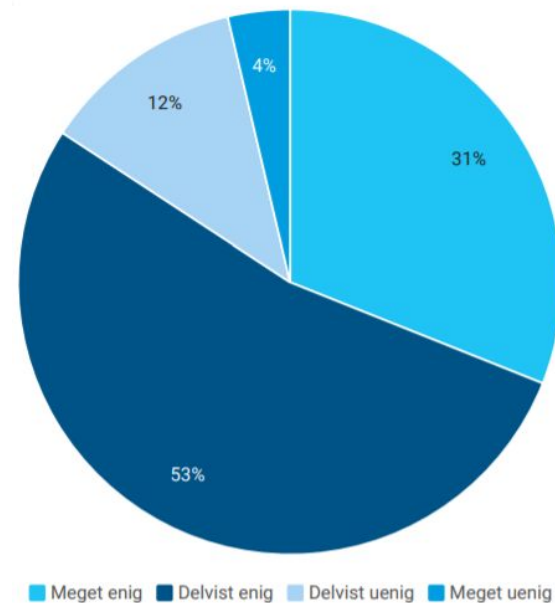
Respondents

59

101

23

7

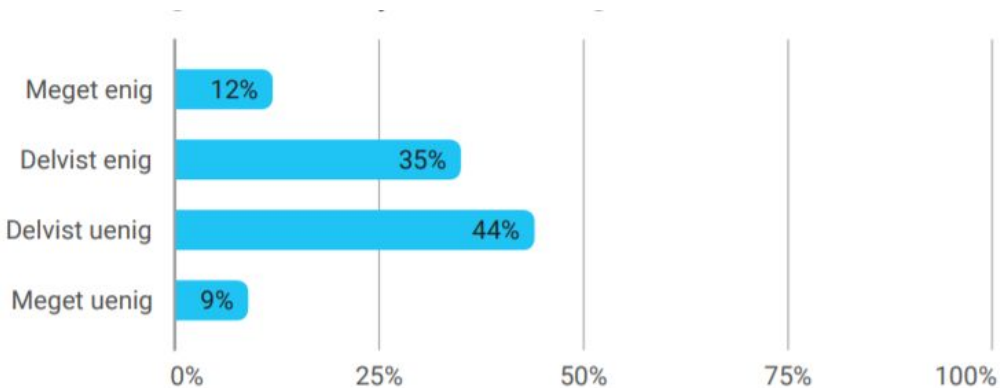


Pearson  $\chi^2(3) = 1.4936$   $P = 0.684$

 **Jeg synes, at lyset i undervisningslokalerne er passende** **chi2 test**

Uddannelse	Meget enig	Del enig	Del uenig	Meget uenig	Total
HHX	31% (59)	53% (101)	12% (23)	4% (7)	100% (190)
HF	25% (17)	58% (39)	10% (7)	6% (4)	100% (67)
Total	19% (50)	45% (114)	25% (64)	11% (28)	100% (257)

## Jeg bliver ofte generet af støj i undervisningen



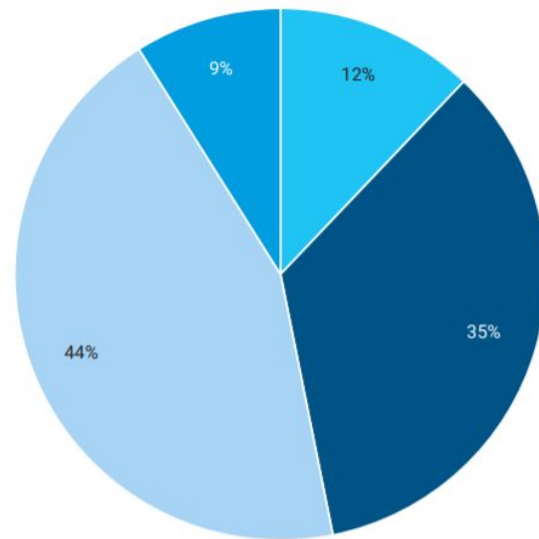
Respondents

23

66

84

17



Meget enig Delvist enig Delvist uenig Meget uenig



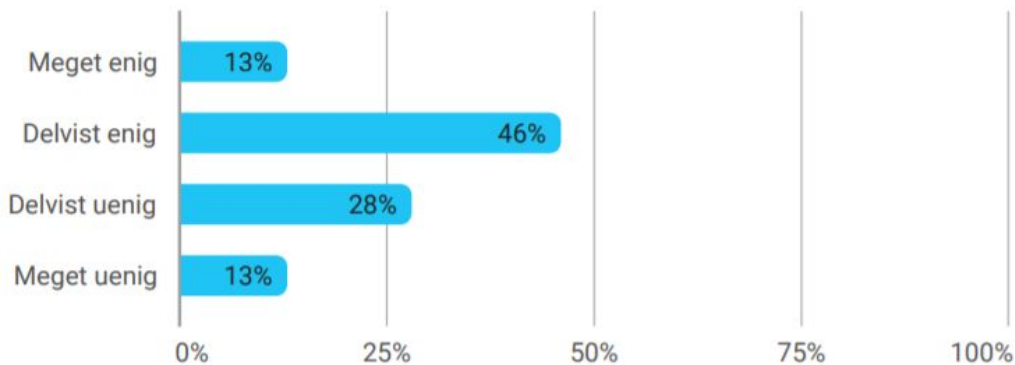


## Jeg bliver ofte generet af støj i undervisningen chi2 test

Uddannelse	Meget enig	Del enig	Del uenig	Meget uenig	Total
HHX	12% (23)	35% (66)	44% (84)	9% (17)	100% (190)
HF	24% (16)	30% (20)	34% (23)	12% (8)	100% (67)
Total	15% (39)	33% (86)	42% (107)	10% (25)	100% (257)

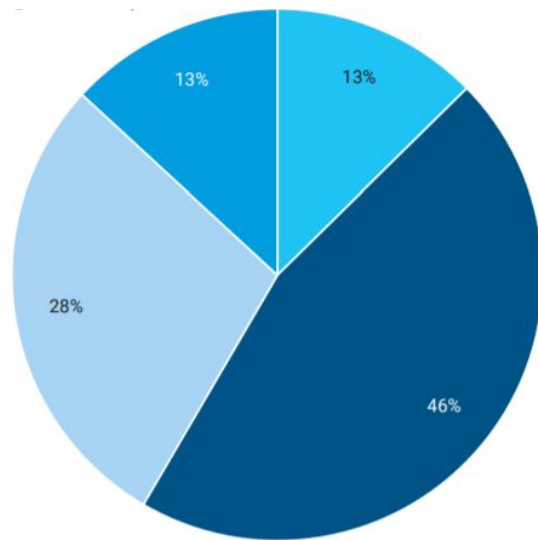
Pearson chi2(3) = 6.4973 P = 0.090

# Jeg er tilfreds med luftkvaliteten i undervisningslokalerne (Luften kan f.eks. være god eller dårlig, tung eller frisk).



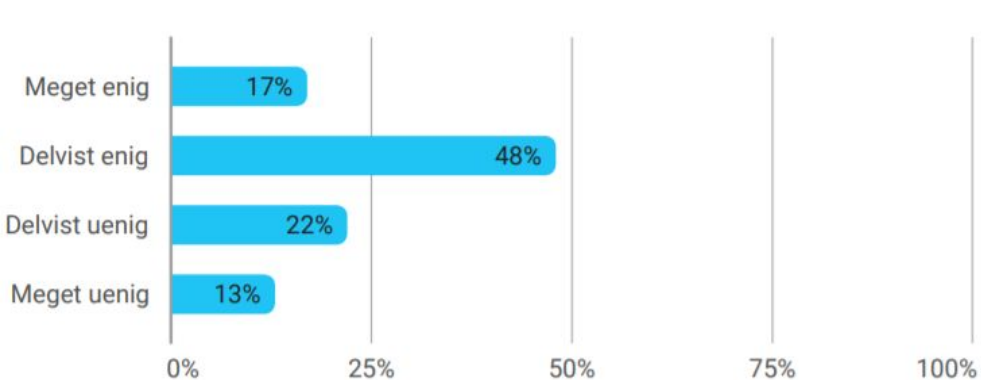
Respondents

24  
87  
54  
25



Meget enig Delvist enig Delvist uenig Meget uenig

# Jeg er tilfreds med temperaturen i undervisningslokalerne, når det er koldt udenfor.



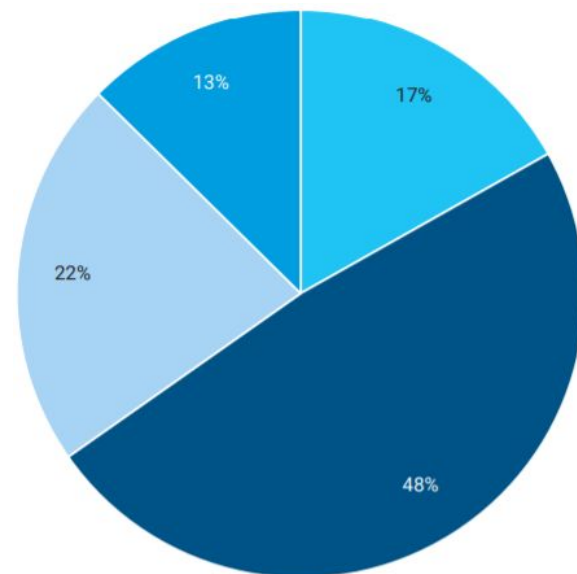
Respondents

32

92

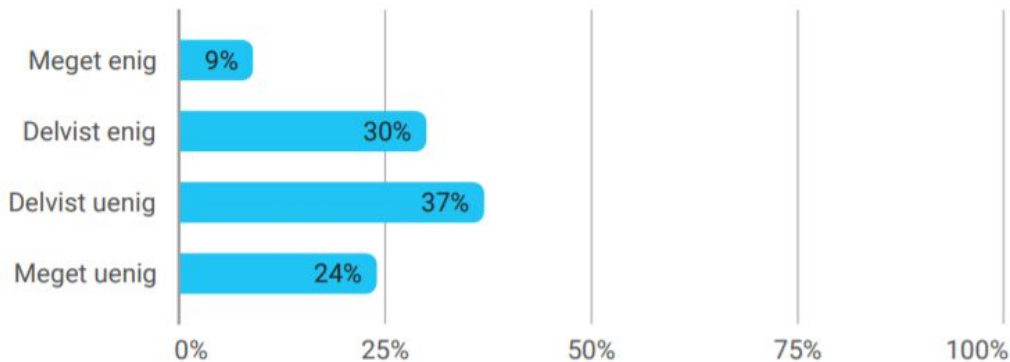
42

24



Meget enig Delvist enig Delvist uenig Meget uenig

## Jeg er tilfreds med temperaturen i undervisningslokalerne, når det er varmt udenfor.



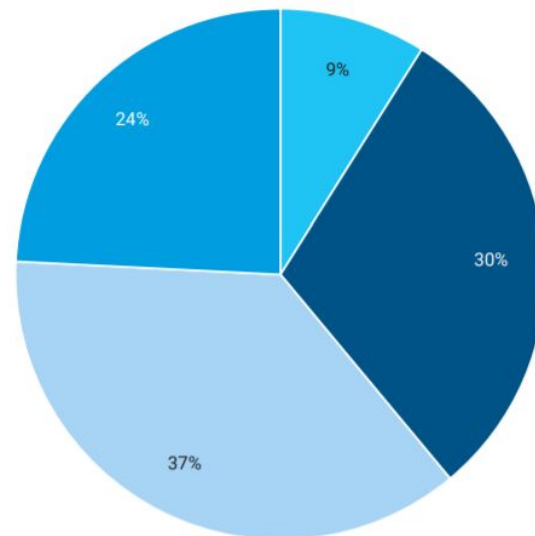
Respondents

17

57

70

46



Meget enig Delvist enig Delvist uenig Meget uenig

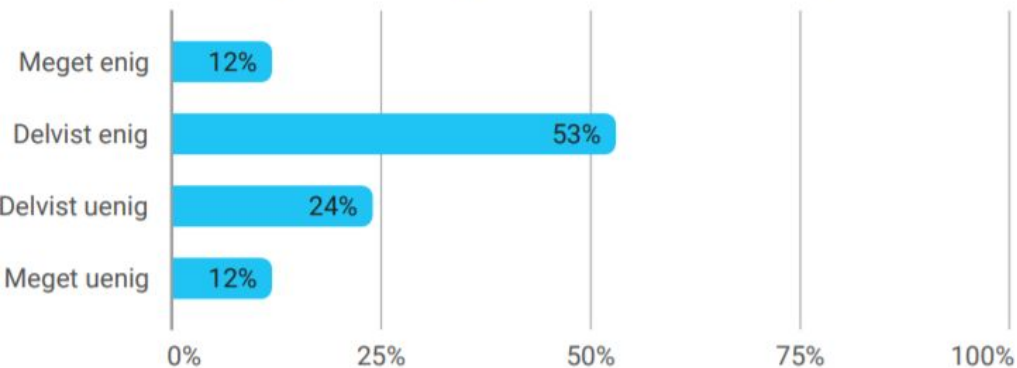


## Jeg er tilfreds med temperaturen i undervisningslokalerne, når det er varmt udenfor. chi2 test

Uddannelse	Meget enig	Del enig	Del uenig	Meget uenig	Total
HHX	9% (17)	30% (57)	37% (70)	24% (46)	100% (190)
HF	7% (5)	45% (30)	30% (20)	18% (12)	100% (67)
Total	9% (22)	34% (87)	35% (90)	10% (58)	100% (257)

Pearson  $\chi^2(3) = 4.8848$   $P = 0.180$

## Jeg kan lide indretningen og udsmykningen i undervisningslokalerne.



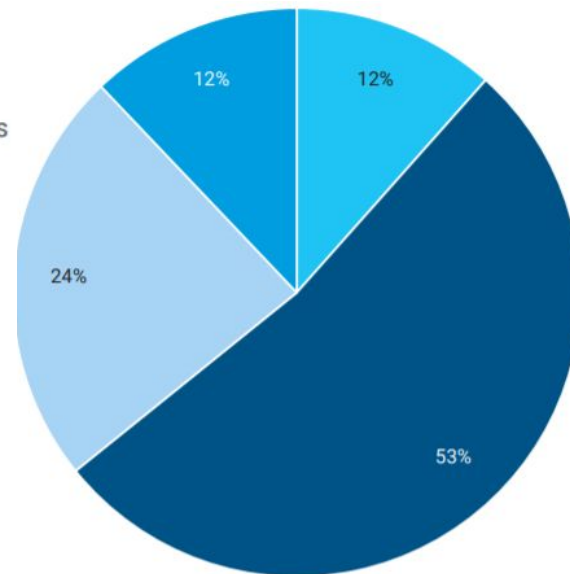
Respondents

22

100

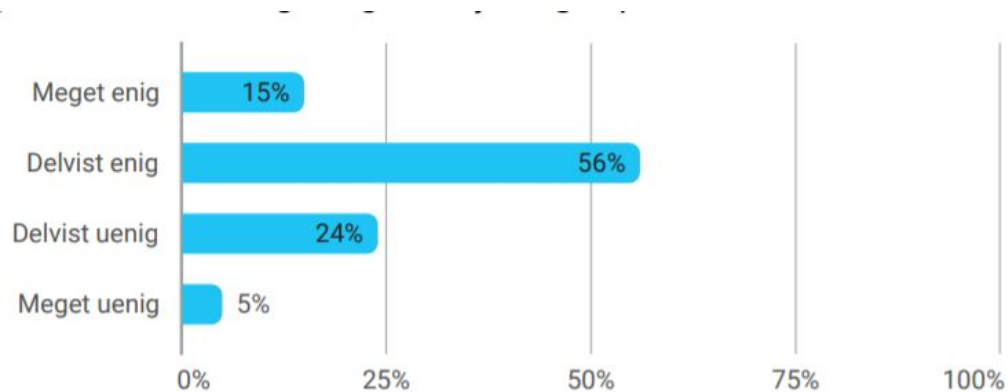
45

23



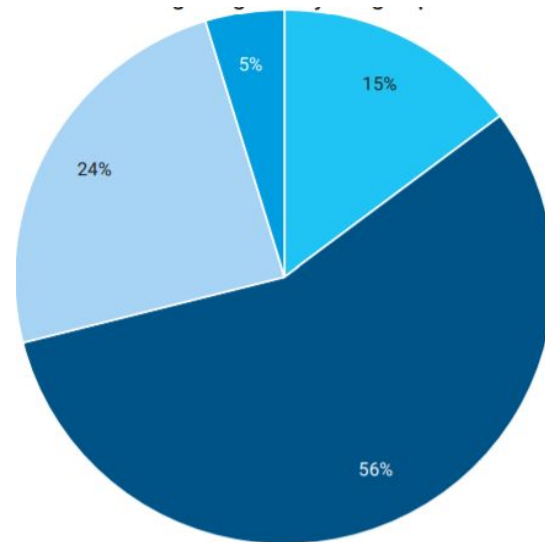
Meget enig Delvist enig Delvist uenig Meget uenig

## Jeg kan lide indretningen og udsmykningen på skolens fællesarealer.



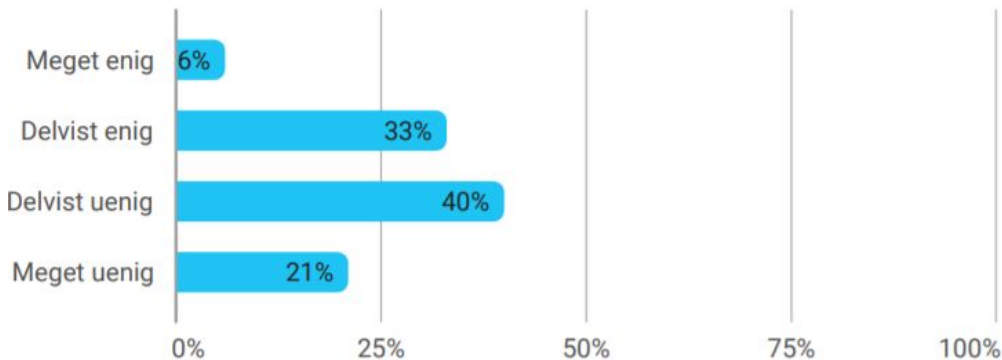
Respondents

28  
107  
46  
9



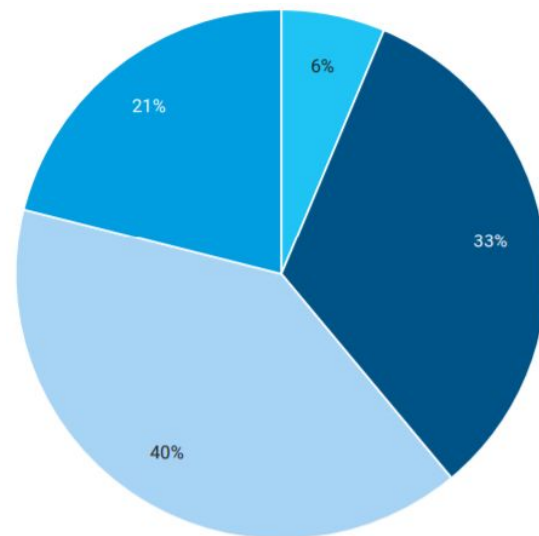
Meget enig Delvist enig Delvist uenig Meget uenig

## Jeg kan godt lide skolens udearealer



Respondents

12  
62  
76  
40



Meget enig Delvist enig Delvist uenig Meget uenig



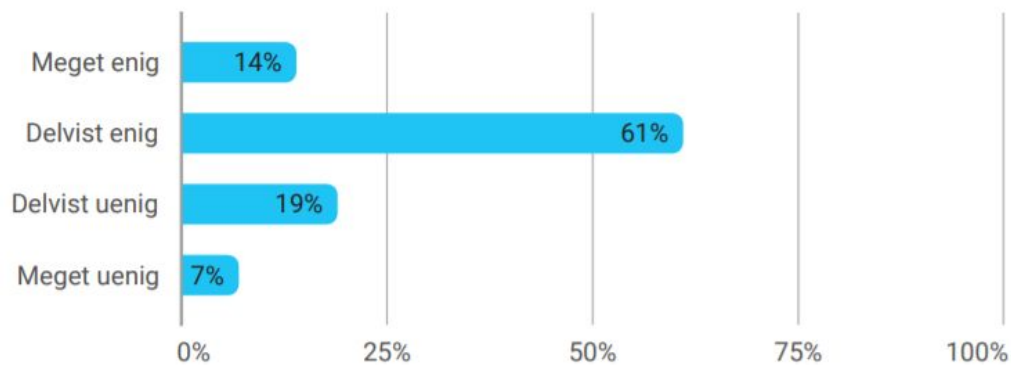


## Jeg kan godt lide skolens udearealer chi2 test

Uddannelse	Meget enig	Del enig	Del uenig	Meget uenig	Total
HHX	6% (12)	33% (62)	40% (76)	21% (40)	100% (190)
HF	13% (9)	45% (30)	28% (19)	13% (9)	100% (67)
Total	8% (21)	36% (92)	37% (95)	19% (49)	100% (257)

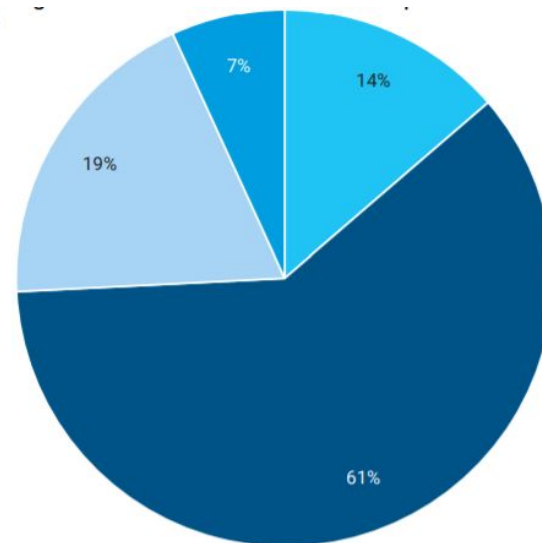
Pearson chi2(3) = 8.4358 P = 0.038

## Jeg kan godt lide fællesarealerne indenfor på skolen.



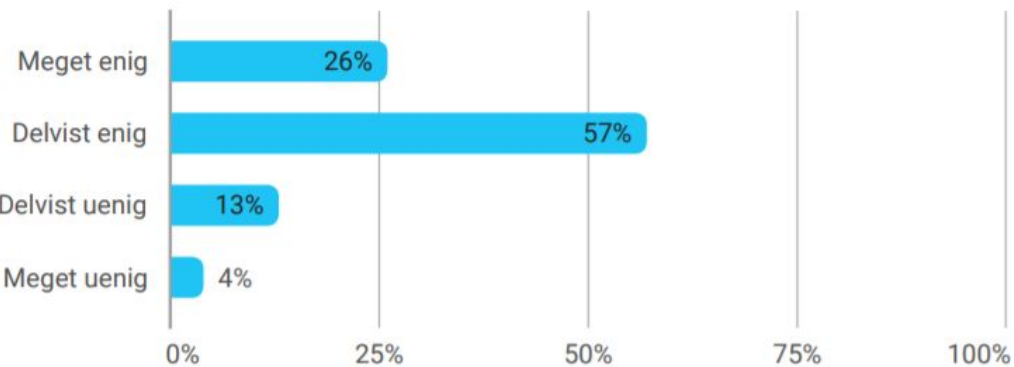
Respondents

26  
115  
36  
13



Meget enig Delvist enig Delvist uenig Meget uenig

# Jeg er tilfreds med skolens toiletter.



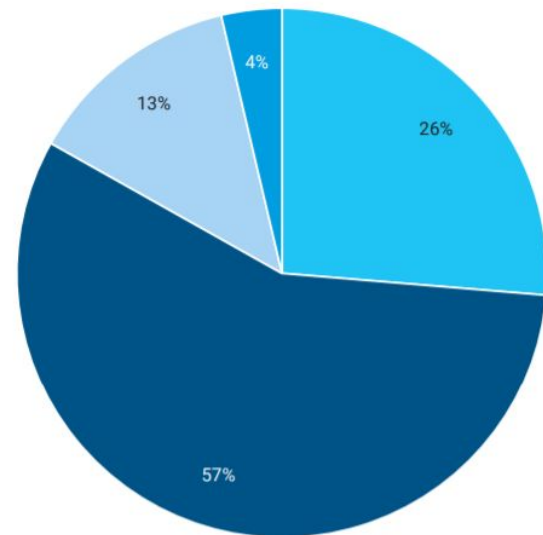
Respondents

50

108

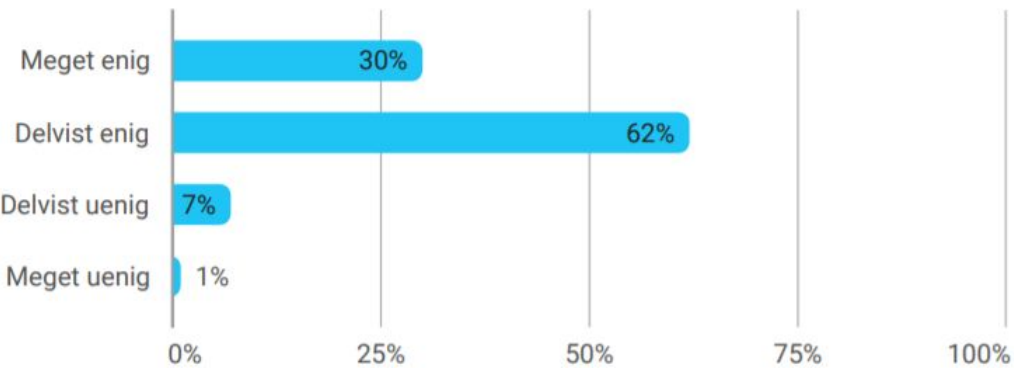
25

7



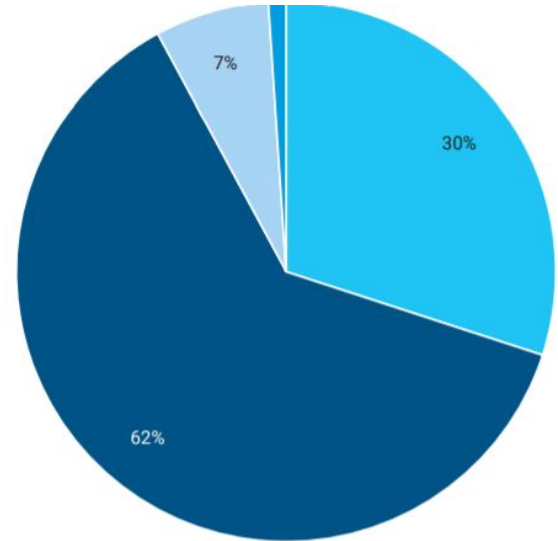
Meget enig Delvist enig Delvist uenig Meget uenig

# Jeg synes generelt, at der er rent på skolen.



Respondents

57  
118  
13  
2



Meget enig Delvist enig Delvist uenig Meget uenig